


CHARMANT ClariShield



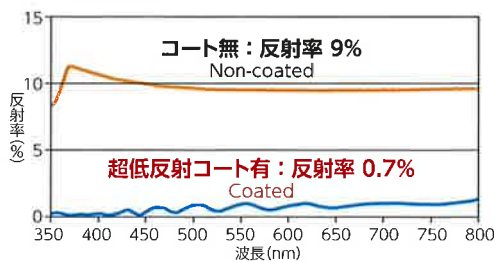
抜群の透明感&超低反射・防曇のシールド性能

High visibility, Anti-reflective & anti-fogging.

超軽量&圧倒的な掛け心地のフレーム性能

Ergonomically designed for maximum fit & function.

- 抜群の透明感に加え、
映りこみを極限までカット!
Highly transparent and reduces
reflection.



クラリシールド
61-1001MB(Blue)

超低反射コート有 Coated



コート無 Non-coated

- コート無しの場合は照明の反射による映りこみが発生します。
- Product without anti-reflective coating

- メガネフレームとの併用も可能
Fit comfortably over eyeglasses



- カラーは3色展開 Color variation



61-1001MB(Blue)

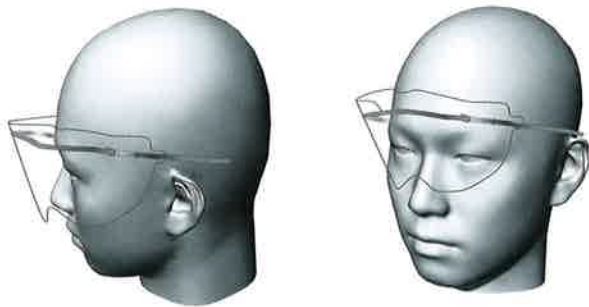
61-1001MS(Silver)

61-1001MG(Green)

CHARMANT

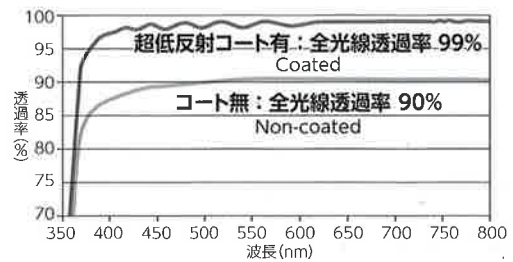
製品特徴

クラリシールドはシャルマンの頭部データベースと掛け心地の研究からデザインされたフレームに、超高透過と超低反射性を備えたフィルムを組み合わせ、医療安全の向上に最適化された製品です。



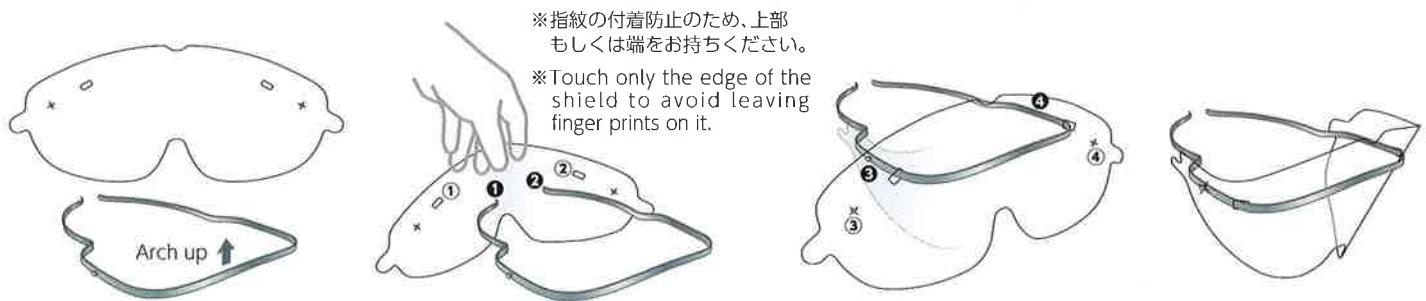
Product features

ClariShield combines Charmant's scientific study on head measurements to produce the secure and comfortable chassis coupled with a highly transparent and anti-reflective shield.



シールドの取り付け方

How to assemble your ClariShield



- (1) フレーム及びシールドの上下は図示のようになります。フレームの上下方向にはカーブがあるので、図を参照にご確認ください。
- (2) シールドをフレームに固定する場合はシールドの穴①にフレームの先端部①を、シールドの穴②にフレームの先端部②を通してください。
- (3) シールドをフレームに通した後にシールド穴③をフレーム③に、シールド穴④をフレーム④に入れ込んで固定します。
- (4) シールドがフレームにきちんと固定されているかを確認し、ご使用ください。

1. Identify top and bottom of the chassis and shield as per the drawing.
2. Insert the chassis tips ① and ② into the holes ① and ② on the shield.
3. Align holes ③ and ④ to pins ③ and ④.
(Hook ③ and ④ to pins ③ and ④)
4. Before using, make sure the shield is securely fixed.

- オプション:10本ラック
Option : 10 pcs. Rack

Item	SKU	Color	Material	Price
Frame	61-1001MB	Blue	Titanium alloy	5,900円(税別)
	61-1001MG	Green	Titanium alloy	5,900円(税別)
	61-1001MS	Silver	Titanium alloy	5,900円(税別)
Shield (x50pcs.)	61-1100	-	PET/Acrylic resin	10,000円(税別)
Rack	61-1201	-	Acrylic resin	5,000円(税別)

- フレームの仕様(日本製)
本体:チタン合金
表面処理:陽極酸化
- シールドの仕様(日本製)
PET/アクリル樹脂
- 10本掛ラックの仕様(日本製)
アクリル樹脂
- Chassis (made in Japan)
Material : Titanium alloy
Surface Treatment : Anodic oxidation
- Shield (made in Japan)
Material : PET/Acrylic resin
- 10 pcs.Rack(made in Japan)
Material : Acrylic resin



※製品によって販売されていない地域があります。 "Not all products are available in all markets."
※製品仕様は改良のため予告なく変更することがありますので、ご了承ください。 ※Designs and specification subject to change without notice

CHARMANT

<http://www.platonjapan.co.jp>
PLATON JAPAN



TEL : 0120-36-8950
FAX : 0120-36-8952

本社 〒195-0062 東京都町田市大蔵町56 鶴川アカデメイアビル 営業所 大阪・名古屋・九州
TEL:042-734-8088(代) FAX:042-734-1109